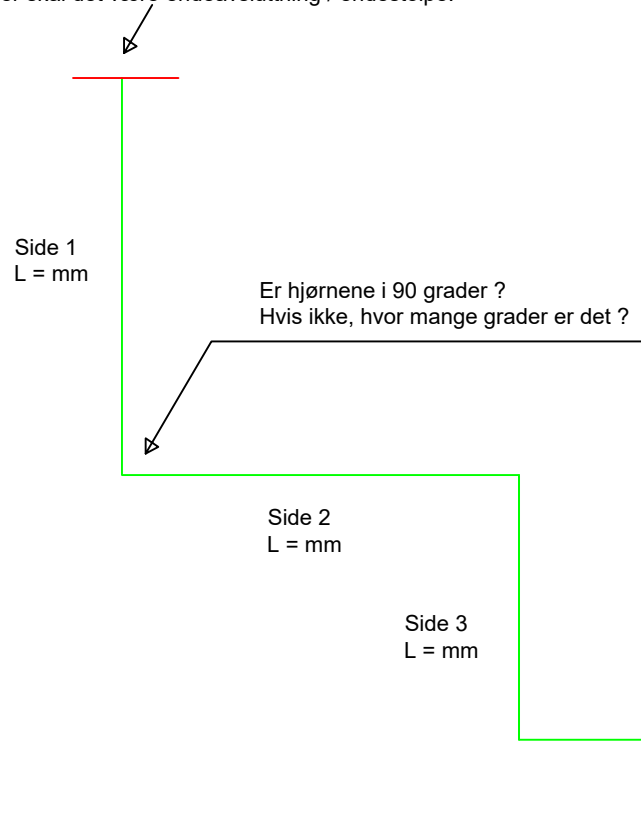
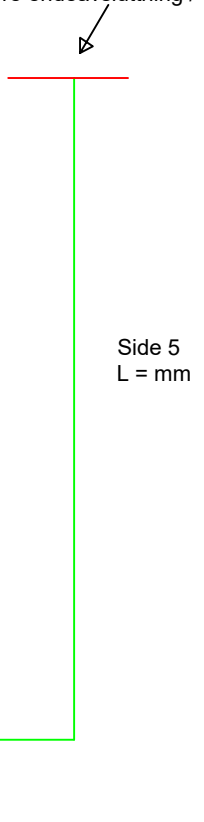


Kan / skal glasset og håndløper festes i vegg eller skal det være endeavslutning / endestolpe.



Kan / skal glasset og håndløper festes i vegg eller skal det være endeavslutning / endestolpe.

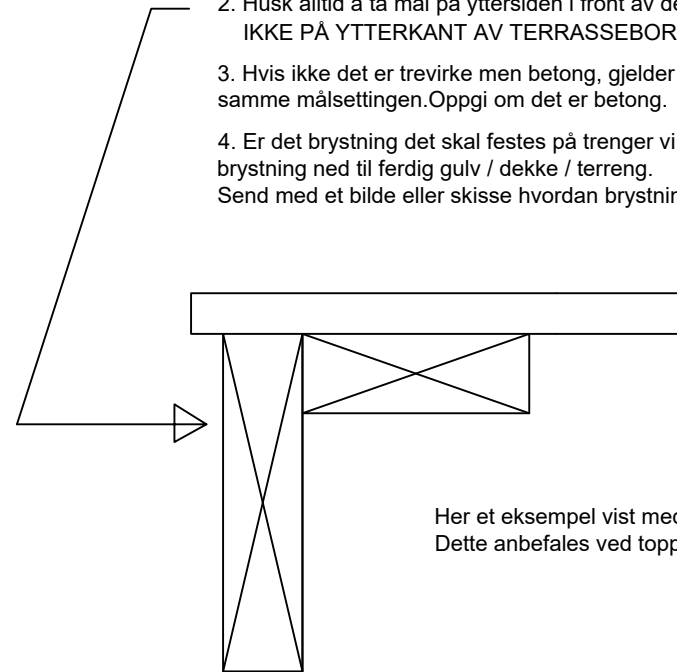


1. Skal rekkverket monteres på topp eller front av dekket ??

2. Husk alltid å ta mål på yttersiden i front av dekket.
IKKE PÅ YTTERKANT AV TERRASSEBORD.

3. Hvis ikke det er trevirke men betong, gjelder den samme målsettingen. Oppgi om det er betong.

4. Er det brystning det skal festes på trenger vi høyde i fra topp brystning ned til ferdig gulv / dekke / terreng.
Send med et bilde eller skisse hvordan brystningen er bygd opp.



Her et eksempel vist med 1 stk 2"x8" og 1 stk 2"x6"
Dette anbefales ved topp eller front montasje.