

## Presentasjon av kurs/kniplecafé høsten 2018

Sted: **Oslo vandrerhjem Haraldsheim**

Haraldsheimvein 4, 0587 Oslo

Dato: 22.-23.september 2018, ankomst 21.september for de som ønsker det.



### **Kurs 1: Nybegynnerkurs:** Lærer Bjørg Fuskeland



*Bildene er illustrasjon til inspirasjon*


Bjørg bor i Nittedal og gikk på nybegynnerkurs i knipling på slutten av 80-tallet. Da var det Karen Trend Nissens bok, "Knipling," som var lærebok. På slutten av 90 –tallet gikk hun på kurs i metallknipling for E. O. Zeisler. Hun har også gått på en del kurs i regi av Knipleforeningen i de senere årene. I 2011 holdt hun sitt første nybegynnerkurs i knipling, med en intensjon om at teknikken *knipling* må videreføres til flere.

**Om kurset:** Nybegynnere skal lære grunnslagene. Ingen forkunnskaper nødvendig. De som har kniplet litt før og ønsker oppfriskning vil få undervisning tilpasset sitt nivå. Alle elever må ha eget utstyr, alternativt avtale med kursarrangør (kontaktinfo på påmeldingsskjemaet) om mulighet for lån/leie.

Maks antall elever – 8 stk

**Materialkostnad: ca kr 200-300,-**

### **Kurs 2: Svenske mønster med spesielle løsninger:** Lærer Margery Ann Sitkin




*Bildene er illustrasjon til inspirasjon*

Margery har sin utdanning i Fine Arts fra USA og Statens sløyd-og tegnelærerskole, Notodden. Cand. mag., Universitetet i Oslo med Folkelivsgranskning og Pedagogikk i fagkretsen. Svenska Spetsars kurs, Vadstena, også med mønsterkomposisjon, og montering av ferdig kniplede arbeider på Sätergläntan, og kurs i Skånsk og i Dalknyppling. Margery har vært kurslærer siden 1980, for fylkeshusflidslag, lokallag o.a., og mange hyggelige kurs for Norges Husflidslag på Holmen gård. Hun forsøker å understreke viktigheten av kvalitet og passende montering av ferdige arbeider. Når hun knipler selv trives hun med oppgaver som utfordrer. Margery bor i Oslo og synes at hun har rikelig tid til sin knipling og veving, venner, konserter og sin hage.

**Kursets innhold:** Kurset har fokus på mønstre med spesielle løsninger og på å lese svenske arbeidstegninger. Før kurset avtales det hvilke mønstre eleven skal arbeide med. Mønstrene kan ses på Föreningen Svenska Spetsars nettside: [svenskaspetsar.se](http://svenskaspetsar.se) Velg: Produkter/ Sök varor/ skriv inn mønsternummer eller –navn.

## **Kurs 3: Rekonstruksjonskurs, mønstertegning og mix-kurs:**

Lærere: Elisabeth Bjørklund Bøhler



*Bildene er illustrasjon til inspirasjon*

Elisabeth Bjørklund Bøhler er en erfaren kniplelærer som kontinuerlig har undervist i ulike knipleteknikker i ca 20 år. Elisabeth begynte å kniple hos lærer Margery Sitkin i 1990, og gikk hos Margery i flere år. Elisabeth har gått flere kurs hos Karen Trend Nissen i Danmark, med flere påbygningsmoduler ut over pensum i lærerutdanningen.

**Om rekonstruksjonskurset:** Elevene skal lære å rekonstruere enkle torchonkniplinger som finnes på norske folkedrakter: eleven skal lære å vurdere nålavstand og trådtykkelse, lage prikkebrev, prøvekniple og lage arbeidstegning. Elever som har arbeidet med dette før, vil kunne få arbeide med mer avanserte mønstre, etter eget ønske/behov.

**Mønstertegning:** Elevene skal lære å lage enkle mønstre, samt utarbeide prikkebrev og arbeidstegninger til disse. Elevene kan komme med ønsker om hva de vil designe, f eks metervare, smykke, motiv eller annet.

**Mix-kurs:** Tønder, Bloemwerk, Bedfordshire, Rusiskbåndknipling, Idrija, s'Gravenmoer, Skjulte begynnelser og avslutninger. Alle kursene finnes i nivå 1 og 2.

**Krav til forkunnskaper:** Deltakere skal være sikre i grunnslagene innen knipling og ha erfaring med å lese arbeidstegninger («svenske»/sort/hvite eller «danske»/fargekodete). Det anbefales å ha kniplet i 2-3 år, gjerne lenger for deltakere på rekonstruksjonskurset.

Maks antall elver – 12 stk

**Materialkostnad:** Ca kr 200-300,- Vi avhengige av mønster som velges.

## **Kniplecafé:**



*Bildene er illustrasjonsfoto til inspirasjon*

Her kan man enten sitte med eget arbeide, eller man kan gå løs på vår «hemmelige oppgave». Det vil bli laget en hemmelig oppgave med et felles tema (f eks «båt»). Det vil lages mønster/oppgaver i tre ulike vanskelighetsgrader som café deltakerne kan velge i mellom. Det vil ikke være lærer på kniplecaféen, - men det er definitivt lov (og varmt anbefalt) å samarbeide og bli kjent med andre kniplere!

## UTFLUKT

Da vi denne gangen har valgt å ha kurset kun over to dager, så prioriterer vi tiden på kurs og knipling. Det er derfor ikke lagt opp til noen utflukt. Men om mange ankommer fredag ettermiddag/kveld så kan vi jo avtale å gå ut og spise en felles middag på egen regning. Dette er noe vi eventuelt vil komme tilbake til

## Priser

### Kursavgift (gjelder alle kursene)

Medlemmer	kr 1.800,-
Ikke medlem	kr 2.000,-
Nybegynner på første kurs:	kr 1.600,-

*Kursavgiften omfatter lærerhonorar, lokalleie, lunsj og frukt/kaffe/te*

**Det må påregnes materialkostnader til samtlige kurs, størrelsen vil avhengige av kurs og hva elevene har av materialer.**

### Kniplecafé (samme pris for medlemmer og ikke-medlemmer)

Lørdag	kr 350,-
Søndag	kr 350,-

*Prisen på kniplecafé dekker lokalleie, lunsj, frukt, kaffe, te*

Middag	lørdag	kr 300,-
--------	--------	----------

### Overnatting inkl frokost:

Enkeltrom med eget bad	Kr 660,- pr natt
Dobbelt rom med eget bad(pr seng)	Kr 440,- pr natt

Vi tar forbehold om prisendringer. Det er begrenset antall rom av hver type, rom tildeles så langt det er ledig. Dersom vi ikke kan tilby ønsket romtype, vil du bli kontaktet om dette og få tilbud om et annet rom. Pris for tildelt rom vil da gjelde.

***Påmelding skjer ved at utfylt skjema sendes enten:***

***[Knipleforeningskniplekurs@gmail.com](mailto:Knipleforeningskniplekurs@gmail.com) eller til***

***Ingjerd Mosvoll, Reinroseveien 8A, 1663 Rolvsøy.***


### ***Betingelser:***

Påmeldingsfrist 31.august 2018

Ved avmelding senere enn 2 uker før kurset må hele kursavgiften inkl overnatting betales. Dette pga betingelsene vi har fått fra Oslo vandrerhjem Haraldsheim.

Ved færre en 6 påmeldte på enkeltkurs (gjelder ikke nybegynnerkurs) vil kurset bli avlyst. Ved ledig plass på annet kurs vil dette bli tilbudt, eller dersom mulig vil flere kurs slås sammen til en lærer, selvsagt etter avtale med påmeldte elever.





## **Foreslått agenda for høstkurset 22.-23.juni 2018**

Sted: **Oslo vandrerhjem Haraldsheim** - Haraldsheimveien 4, 0587 Oslo

### **Fredag 21. september**

16.00 – Innsjekk for de som ønsker å komme fredag

### **Lørdag 22. september**

08.00 - 09.00 Frokost for de som har overnattet

09.00 – 12.00 Undervisning/ kniplecafé

Ca kl 10.00 Frukt, kaffe, te

12.00 – 13.00 Lunsj

13.00 – 18.00 Undervisning/ kniplecafé

Ca kl 14.00 Kaffe, te, kake

18.00 - Middag

### **Søndag 23. september**

08.00 - 09.00 Frokost

09.00 – 12.00 Undervisning/ kniplecafé

Ca kl 10.00 Frukt, kaffe, te

12.00 – 13.00 Lunsj

13.00 – 16.00 Undervisning/ kniplecafé

Ca kl 14.00 Kaffe, te, kake

16.00 Hjemreise

**Endringer kan/vil forekomme. Tider justeres etter behov.**